

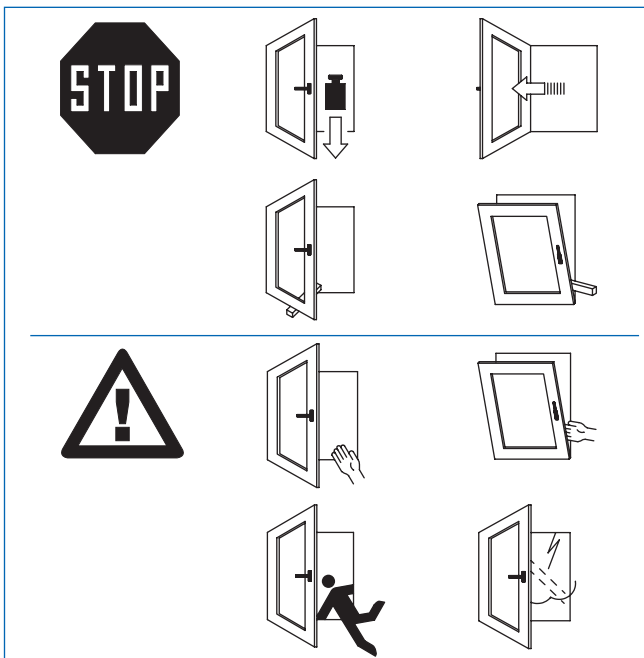
## Aanwijzingen voor gevaar, foutief gebruik en bediening

Om schade aan het raam te voorkomen moet het volgende in acht genomen worden:

- Het raam niet extra belasten.
- Het raam niet tegen de negge drukken.
- Geen voorwerpen tussen het raam en kozijn klemmen.

Om ongevallen te vermijden willen wij U op de volgende gevaren wijzen:

- Verwonding door inklemming tussen raam en kozijn.
- Het gevaar om uit een geopend raam te vallen.
- Verwonding door winddruk in de draaistand.

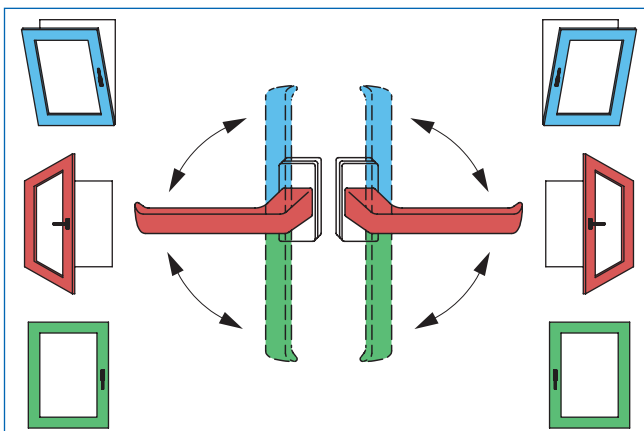


Draaivalraam bedienen  
(verklaring van de symbolen)

- Groen: Raam gesloten.
- Blauw: Raam in de valstand om te ventileren.
- Rood: Raam in de draaistand om te reinigen of te luchten.

### Let op:

Om gevaar te vermijden, moet het raam in de draaistand altijd vastgehouden of gefixeerd worden.



### Garantievoorwaarden !

Onderhoud en nastellen van het beslag en het op de juiste manier bedienen en gebruiken zijn voorwaarden om aanspraak op garantie te kunnen maken.

## Draaivalbeslag UNI-JET

## Het raam goed reinigen, onderhouden en bedienen



Adres / Serviceadres:

Wij adviseren het raam en de beglazing regelmatig te controleren en eventuele beschadigingen te repareren. Het beslag en de dichting mogen niet mee geschilderd worden.

Met de aanschaf van G.U-Draaivalbeslag heeft U zonder meer een goede keus gemaakt.Het betreft hier immers beslag van hoogwaardige kwaliteit, vervaardigd door een algemeen erkende specialist op dit gebied!

Bij normaal gebruik en de gangbare toepassingen, zal dit beslag dan ook in alle opzichten voortreffelijk voldoen.

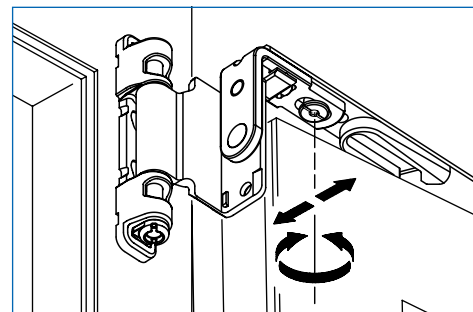
Voor een blijvende optimale werking van dit draaivalbeslag en ter bevordering van een extra lange levensduur van het totale raamsysteem, is periodiek onderhoud evenwel ten zeerste aan te bevelen.

Vandaar dat wij U dringend adviseren om tenminste éénmaal per jaar het volgende te doen:

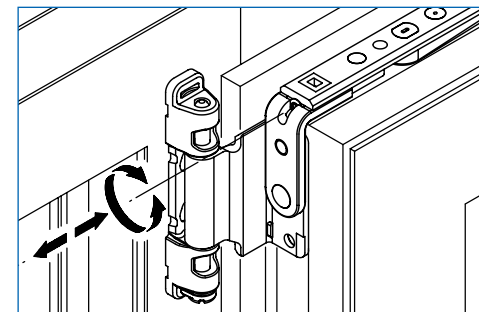
- Alle bewegende delen oliën of invetten en op goed functioneren te controleren.
- De beide schroeven van de raamkruk aandraaien.

**Wij raden U aan een onderhoudscontract af te sluiten**

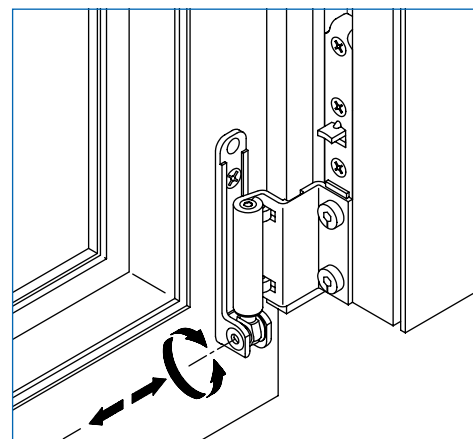
Wanneer onverhoop ernstige storingen optreden, die het functioneren belemmeren, kunt u het beste contact opnemen met uw ramenfabrikant of G.U-dealer.



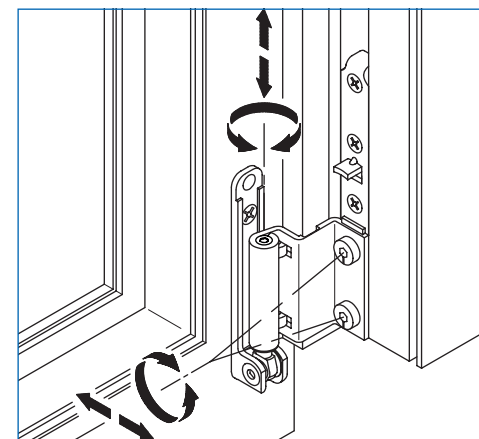
Instellen van de aanpersdruk




Zijdelings verstellen van de schaar



Zijdelingse verstelling speun kozijndeel



Hoogte verstelling en aanpersdruk



Verstellen van de aanpersdruk